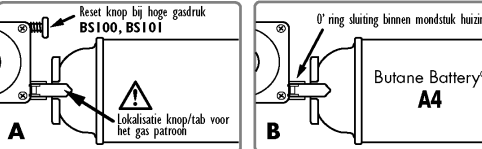


BELANGRIJK: Neem deze instructies goed door om zo beter te kunnen omgaan met het Kooktoestel en de aansluiting van het gas patroon. Bewaar deze instructies zorgvuldig.
Gebruik het toestel alleen in een goedventileerde ruimte.
De aansluiting mag alleen gebruikt worden met **Butane Battery®** gas patroon **A4**. Het kan gevaarlijk zijn om andere patronen te gebruiken.

VOORZORGSMAATREGELEN

- Controleer of de sluiting tussen het toestel en gasfles op de goede plaats zitten en of beide nog in goede staat verkeren, voordat u het gaspatroon aansluit.
- Controleer aanpassing van de gaspatrooning inkeping met lokaliseren van de veiligheidsknop.



- Wissel de gasfles in een goed geventileerde omgeving, het beste buiten, verwijderd van elke vorm van vuur of ontsteking en weg van andere mensen.
- Gebruik het toestel niet als de sluitingen beschadigd of versleten zijn.
- Gebruik het toestel niet wanneer het lekt of beschadigd is of als het niet optimaal werkt. Als er een lek is in de aansluiting (geur van gas), neem het onmiddellijk mee naar buiten of naar een ruimte met goede ventilatie waar het lek ontdekt kan worden en meteen gestopt kan worden. Om het lek te ontdekken kunt u het beste water met schuim gebruiken (sop). Nooit het lek zoeken met een aansteker of een andere vorm van vuur.
- Gebruik het toestel nooit voor iets anders dan te koken.
- Gebruik het toestel op een horizontaal vlak afgeschermd van wind.
- Gebruik het toestel alleen in een goed geventileerde ruimte.
- Gebruik het toestel niet tussen of onder planken. Bewaar een ruimte van minimaal 20 cm tussen toestel en omringende muren.
- Gebruik het toestel niet in de buurt van ontvlambare materialen.**



PGC/ES/12/06

ESPAÑA:
Bright Spark® is the registered trade mark of JFA Ltd
sin aviso previo.
Nos reservamos el derecho de mejorar y/o modificar esta cocina
www.brightspark.eu
JFA Limited, Mill Lane, Taplow, Maidenhead, Berkshire, England SL6 0AA UK
Tel: +44 (0)1628 637111 Fax: +44 (0)1628 773030 enquiries@faexport.com
Esta cocina no se debe modificar. Para reparaciones o para recambios, ponerse en contacto con:
Com Gas SA, Cami del Mig sin, 08330 Premià De Mar, Barcelona - España.
Tel: (34) 93 754 7910 Fax: (34) 93 754 7912
Email: info@comgas.es www.comgas.es

- CE - GB, AT, BE, CH, DE, DK, ES, FI, GR, IE, IS, IT, LU, NL, NO, PT, SE
- Encendido electrónico de seguridad secuencial.
- Protección de apoyo de cacerolas por inversión. **BS100 / BS101 / BS102**
- Sensor de temperatura de temporar. **BS100 / BS101**
- Control integrado de seguridad para prevención de fugas de gas.
- Mecanismo de seguridad de alineación del cartucho de gas.
- Sistema automático de expansión de la llama sensible a la presión.
- BS100**
- Cierre del paso de gas mediante FFD (Dispositivo de fallo de Llama).

CARACTERÍSTICAS INTEGRADAS DE SEGURIDAD

PRECAUCIONES DE USO
Durante el uso, ciertas partes de la cocina se ponen muy calientes. No deje que se acerquen niños pequeños a la cocina.
Saque la cocina de la caja de almacenamiento y pongala sobre una superficie plana y estable.
Cire la bandeja de protección de forma que los soportes para la cacerola estén hacia arriba. **BS100, BS101, BS102.**
Abra la caja del cartucho del gas, usando el agujero del dedo.
Compruebe que las juntas del gas estén en su sitio y en buen estado.
Introduzca el cartucho de gas, alineando con cuidado la lengüeta de posicionamiento (ver los diagramas A y B). Empuje hacia abajo la palanca de bloqueo del cartucho de gas.
Encienda el quemador girando el mando de control hacia la derecha hasta la posición Cierre la cubierta.
Encienda el quemador girando el mando de control hacia la derecha hasta la posición encendida. En ese momento, mantenga la presión y la posición del dial durante 5-10 segundos. El quemador haga clic. Ropaje la operación hasta que el quemador se encienda. El dispositivo especial de fallo de llama garantiza la seguridad de la cocina BS100. Ajuste la temperatura con el mando.
NOTA: El sensor automático de presión del gas cierra el paso para evitar la fuga de gas en caso de un fallo de presión.
Tenga cuidado con las llamas que se pueden producir durante los 2-3 minutos de calentamiento.
Sistema automático de expansión de la llama sensible a la presión.
Mecanismo de seguridad de alineación del cartucho de gas.
Control integrado de seguridad para prevención de fugas de gas.
Sensor de temperatura de temporar. **BS100 / BS101**
Protección de apoyo de cacerolas por inversión. **BS100 / BS101 / BS102**
Encendido electrónico de seguridad secuencial.
CE - GB, AT, BE, CH, DE, DK, ES, FI, GR, IE, IS, IT, LU, NL, NO, PT, SE

GBEbruiksvoorschriften

WAARSCHUWING: Tijdens gebruik van het kooktoestel kunnen enkele zichtbare delen erg warm worden. Hou kleine kinderen weg van het toestel.

- Verwijder het kooktoestel van de opslagkist en plaats deze op een platte stabiele ondergrond.
- Draai de spijl pan om zodat de panondersteuners boven komen te staan. **BS100, BS101, BS102**
- Maak de behuizing van het gaspatroon open dmv gebruik van het vingergat.
- Controleer of de gaslsluitingen op de juiste plaats zitten en in goede staat verkeren. Installeer het gaspatroon. Duw het slot van het gaspatroon slotnaar beneden. Sluit de behuizing.
- Ontsteek de brander door de warmeregelaar met de klok mee te draaien tot de stand welke is aangeduid met een ster ✪. Vervolg het draaien en oefen druk uit tot de ontsteker klikt. Herhaal deze handeling totdat de brander ontsteekt. **BS101, BS102.** Hou de druk en de gedraaide stand aan voor 5 tot 10 seconden. **BS100.** Regal grootte van de vlam met de knop.
- Maak de vlam na gebruik uit door de controleknop kloksgewijs naar de 'off' stand (bovenaan rechts) te draaien en het gaspatroon af te sluiten door de hendel naar boven te schuiven. Laat het toestel afkoelen alvorens het schoon te maken.
- Verschuif het toestel niet tijdens het gebruik.
- Zorg ervoor dat het toestel is afgekoeld alvorens het op te bergen.
- Wees ervan bewust dat er vlammetjes kunnen optreden in de eerste 2 tot 3 minuten, dit flikkeren gebeurt tijdens het opwarmproces.

Hef de veiligheidsmaatregelen NIET op. BS100, BS101.
Wanneer het gaspatroon wordt uitgestoten raak het dan minstens vijf minuten niet aan en stel de oorzaak van de uitwerping vast alvorens u het opnieuw probeert.

ALGEMENE VEILIGHEIDSPUNTEN

- Automatische gaspatroon injectie als de gasdruk te hoog is. **BS100**
- Gaspatroon beveiliging aanpassing mechanisme.
- Ingebouwde gaslek beveiligingsknop.
- Thermokoppeling warmtesensor. **BS100 / BS101**
- Pan ondersteuners omgekeerde bescherming. **BS100 / BS101 / BS102**
- Beveiliging volgende elektronische ontsteking.
- CE - GB, AT, BE, CH, DE, DK, ES, FI, GR, IE, IS, IT, LU, NL, NO, PT, SE.

Het is niet toegestaan het toestel te veranderen. Voor reparatie of losse onderdelen kunt u contact opnemen met:

JFA Limited, Mill Lane, Taplow, Maidenhead, Berkshire, England SL6 0AA UK
Tel: +44 (0)1628 637111 Fax: +44 (0)1628 773030 enquiries@faexport.com
www.brightspark.eu

Utilice sólo sobre una superficie horizontal y pongala sobre una zona bien ventilada. Para detectar las fugas, utilice agua jabonosa, nunca una llama.

Utilice esta cocina exclusivamente para cocinar. No utilice la cocina si tiene fugas, si está dañada o si no funciona correctamente. Si tiene fugas (si huele a gas), séquela inmediatamente a un lugar bien ventilado y sin llamas (si puede detectar y detener la fuga. Si quiere comprobar si la cocina tiene fugas, hágallo en el exterior.

No utilice la cocina si las juntas están dañadas o desgastadas. Realice el cambio de cartucho en un lugar bien ventilado, preferiblemente en el exterior y lejos de llamas sin proteger, llamas piloto, fuegos eléctricos y donde no haya gente.

Utilice esta cocina exclusivamente para cocinar. No utilice la cocina si tiene fugas, si está dañada o si no funciona correctamente. Si tiene fugas (si huele a gas), séquela inmediatamente a un lugar bien ventilado y sin llamas (si puede detectar y detener la fuga. Si quiere comprobar si la cocina tiene fugas, hágallo en el exterior.

Utilice esta cocina exclusivamente para cocinar. No utilice la cocina si tiene fugas, si está dañada o si no funciona correctamente. Si tiene fugas (si huele a gas), séquela inmediatamente a un lugar bien ventilado y sin llamas (si puede detectar y detener la fuga. Si quiere comprobar si la cocina tiene fugas, hágallo en el exterior.

Utilice esta cocina exclusivamente para cocinar. No utilice la cocina si tiene fugas, si está dañada o si no funciona correctamente. Si tiene fugas (si huele a gas), séquela inmediatamente a un lugar bien ventilado y sin llamas (si puede detectar y detener la fuga. Si quiere comprobar si la cocina tiene fugas, hágallo en el exterior.

Utilice esta cocina exclusivamente para cocinar. No utilice la cocina si tiene fugas, si está dañada o si no funciona correctamente. Si tiene fugas (si huele a gas), séquela inmediatamente a un lugar bien ventilado y sin llamas (si puede detectar y detener la fuga. Si quiere comprobar si la cocina tiene fugas, hágallo en el exterior.

Utilice esta cocina exclusivamente para cocinar. No utilice la cocina si tiene fugas, si está dañada o si no funciona correctamente. Si tiene fugas (si huele a gas), séquela inmediatamente a un lugar bien ventilado y sin llamas (si puede detectar y detener la fuga. Si quiere comprobar si la cocina tiene fugas, hágallo en el exterior.

Utilice esta cocina exclusivamente para cocinar. No utilice la cocina si tiene fugas, si está dañada o si no funciona correctamente. Si tiene fugas (si huele a gas), séquela inmediatamente a un lugar bien ventilado y sin llamas (si puede detectar y detener la fuga. Si quiere comprobar si la cocina tiene fugas, hágallo en el exterior.

Utilice esta cocina exclusivamente para cocinar. No utilice la cocina si tiene fugas, si está dañada o si no funciona correctamente. Si tiene fugas (si huele a gas), séquela inmediatamente a un lugar bien ventilado y sin llamas (si puede detectar y detener la fuga. Si quiere comprobar si la cocina tiene fugas, hágallo en el exterior.

Utilice esta cocina exclusivamente para cocinar. No utilice la cocina si tiene fugas, si está dañada o si no funciona correctamente. Si tiene fugas (si huele a gas), séquela inmediatamente a un lugar bien ventilado y sin llamas (si puede detectar y detener la fuga. Si quiere comprobar si la cocina tiene fugas, hágallo en el exterior.

Utilice esta cocina exclusivamente para cocinar. No utilice la cocina si tiene fugas, si está dañada o si no funciona correctamente. Si tiene fugas (si huele a gas), séquela inmediatamente a un lugar bien ventilado y sin llamas (si puede detectar y detener la fuga. Si quiere comprobar si la cocina tiene fugas, hágallo en el exterior.

Utilice esta cocina exclusivamente para cocinar. No utilice la cocina si tiene fugas, si está dañada o si no funciona correctamente. Si tiene fugas (si huele a gas), séquela inmediatamente a un lugar bien ventilado y sin llamas (si puede detectar y detener la fuga. Si quiere comprobar si la cocina tiene fugas, hágallo en el exterior.

Utilice esta cocina exclusivamente para cocinar. No utilice la cocina si tiene fugas, si está dañada o si no funciona correctamente. Si tiene fugas (si huele a gas), séquela inmediatamente a un lugar bien ventilado y sin llamas (si puede detectar y detener la fuga. Si quiere comprobar si la cocina tiene fugas, hágallo en el exterior.

Utilice esta cocina exclusivamente para cocinar. No utilice la cocina si tiene fugas, si está dañada o si no funciona correctamente. Si tiene fugas (si huele a gas), séquela inmediatamente a un lugar bien ventilado y sin llamas (si puede detectar y detener la fuga. Si quiere comprobar si la cocina tiene fugas, hágallo en el exterior.

Utilice esta cocina exclusivamente para cocinar. No utilice la cocina si tiene fugas, si está dañada o si no funciona correctamente. Si tiene fugas (si huele a gas), séquela inmediatamente a un lugar bien ventilado y sin llamas (si puede detectar y detener la fuga. Si quiere comprobar si la cocina tiene fugas, hágallo en el exterior.

Utilice esta cocina exclusivamente para cocinar. No utilice la cocina si tiene fugas, si está dañada o si no funciona correctamente. Si tiene fugas (si huele a gas), séquela inmediatamente a un lugar bien ventilado y sin llamas (si puede detectar y detener la fuga. Si quiere comprobar si la cocina tiene fugas, hágallo en el exterior.

Utilice esta cocina exclusivamente para cocinar. No utilice la cocina si tiene fugas, si está dañada o si no funciona correctamente. Si tiene fugas (si huele a gas), séquela inmediatamente a un lugar bien ventilado y sin llamas (si puede detectar y detener la fuga. Si quiere comprobar si la cocina tiene fugas, hágallo en el exterior.

Utilice esta cocina exclusivamente para cocinar. No utilice la cocina si tiene fugas, si está dañada o si no funciona correctamente. Si tiene fugas (si huele a gas), séquela inmediatamente a un lugar bien ventilado y sin llamas (si puede detectar y detener la fuga. Si quiere comprobar si la cocina tiene fugas, hágallo en el exterior.

Utilice esta cocina exclusivamente para cocinar. No utilice la cocina si tiene fugas, si está dañada o si no funciona correctamente. Si tiene fugas (si huele a gas), séquela inmediatamente a un lugar bien ventilado y sin llamas (si puede detectar y detener la fuga. Si quiere comprobar si la cocina tiene fugas, hágallo en el exterior.

Utilice esta cocina exclusivamente para cocinar. No utilice la cocina si tiene fugas, si está dañada o si no funciona correctamente. Si tiene fugas (si huele a gas), séquela inmediatamente a un lugar bien ventilado y sin llamas (si puede detectar y detener la fuga. Si quiere comprobar si la cocina tiene fugas, hágallo en el exterior.

Utilice esta cocina exclusivamente para cocinar. No utilice la cocina si tiene fugas, si está dañada o si no funciona correctamente. Si tiene fugas (si huele a gas), séquela inmediatamente a un lugar bien ventilado y sin llamas (si puede detectar y detener la fuga. Si quiere comprobar si la cocina tiene fugas, hágallo en el exterior.

Utilice esta cocina exclusivamente para cocinar. No utilice la cocina si tiene fugas, si está dañada o si no funciona correctamente. Si tiene fugas (si huele a gas), séquela inmediatamente a un lugar bien ventilado y sin llamas (si puede detectar y detener la fuga. Si quiere comprobar si la cocina tiene fugas, hágallo en el exterior.

Utilice esta cocina exclusivamente para cocinar. No utilice la cocina si tiene fugas, si está dañada o si no funciona correctamente. Si tiene fugas (si huele a gas), séquela inmediatamente a un lugar bien ventilado y sin llamas (si puede detectar y detener la fuga. Si quiere comprobar si la cocina tiene fugas, hágallo en el exterior.

Utilice esta cocina exclusivamente para cocinar. No utilice la cocina si tiene fugas, si está dañada o si no funciona correctamente. Si tiene fugas (si huele a gas), séquela inmediatamente a un lugar bien ventilado y sin llamas (si puede detectar y detener la fuga. Si quiere comprobar si la cocina tiene fugas, hágallo en el exterior.

Utilice esta cocina exclusivamente para cocinar. No utilice la cocina si tiene fugas, si está dañada o si no funciona correctamente. Si tiene fugas (si huele a gas), séquela inmediatamente a un lugar bien ventilado y sin llamas (si puede detectar y detener la fuga. Si quiere comprobar si la cocina tiene fugas, hágallo en el exterior.

Utilice esta cocina exclusivamente para cocinar. No utilice la cocina si tiene fugas, si está dañada o si no funciona correctamente. Si tiene fugas (si huele a gas), séquela inmediatamente a un lugar bien ventilado y sin llamas (si puede detectar y detener la fuga. Si quiere comprobar si la cocina tiene fugas, hágallo en el exterior.

Utilice esta cocina exclusivamente para cocinar. No utilice la cocina si tiene fugas, si está dañada o si no funciona correctamente. Si tiene fugas (si huele a gas), séquela inmediatamente a un lugar bien ventilado y sin llamas (si puede detectar y detener la fuga. Si quiere comprobar si la cocina tiene fugas, hágallo en el exterior.

Utilice esta cocina exclusivamente para cocinar. No utilice la cocina si tiene fugas, si está dañada o si no funciona correctamente. Si tiene fugas (si huele a gas), séquela inmediatamente a un lugar bien ventilado y sin llamas (si puede detectar y detener la fuga. Si quiere comprobar si la cocina tiene fugas, hágallo en el exterior.

Utilice esta cocina exclusivamente para cocinar. No utilice la cocina si tiene fugas, si está dañada o si no funciona correctamente. Si tiene fugas (si huele a gas), séquela inmediatamente a un lugar bien ventilado y sin llamas (si puede detectar y detener la fuga. Si quiere comprobar si la cocina tiene fugas, hágallo en el exterior.

Utilice esta cocina exclusivamente para cocinar. No utilice la cocina si tiene fugas, si está dañada o si no funciona correctamente. Si tiene fugas (si huele a gas), séquela inmediatamente a un lugar bien ventilado y sin llamas (si puede detectar y detener la fuga. Si quiere comprobar si la cocina tiene fugas, hágallo en el exterior.

Utilice esta cocina exclusivamente para cocinar. No utilice la cocina si tiene fugas, si está dañada o si no funciona correctamente. Si tiene fugas (si huele a gas), séquela inmediatamente a un lugar bien ventilado y sin llamas (si puede detectar y detener la fuga. Si quiere comprobar si la cocina tiene fugas, hágallo en el exterior.

Utilice esta cocina exclusivamente para cocinar. No utilice la cocina si tiene fugas, si está dañada o si no funciona correctamente. Si tiene fugas (si huele a gas), séquela inmediatamente a un lugar bien ventilado y sin llamas (si puede detectar y detener la fuga. Si quiere comprobar si la cocina tiene fugas, hágallo en el exterior.

Utilice esta cocina exclusivamente para cocinar. No utilice la cocina si tiene fugas, si está dañada o si no funciona correctamente. Si tiene fugas (si huele a gas), séquela inmediatamente a un lugar bien ventilado y sin llamas (si puede detectar y detener la fuga. Si quiere comprobar si la cocina tiene fugas, hágallo en el exterior.

Utilice esta cocina exclusivamente para cocinar. No utilice la cocina si tiene fugas, si está dañada o si no funciona correctamente. Si tiene fugas (si huele a gas), séquela inmediatamente a un lugar bien ventilado y sin llamas (si puede detectar y detener la fuga. Si quiere comprobar si la cocina tiene fugas, hágallo en el exterior.

Utilice esta cocina exclusivamente para cocinar. No utilice la cocina si tiene fugas, si está dañada o si no funciona correctamente. Si tiene fugas (si huele a gas), séquela inmediatamente a un lugar bien ventilado y sin llamas (si puede detectar y detener la fuga. Si quiere comprobar si la cocina tiene fugas, hágallo en el exterior.

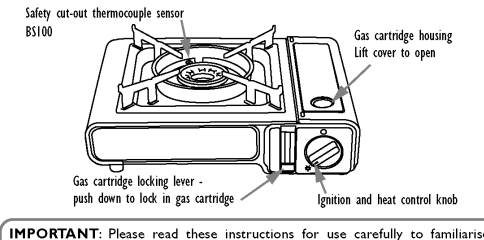
Utilice esta cocina exclusivamente para cocinar. No utilice la cocina si tiene fugas, si está dañada o si no funciona correctamente. Si tiene fugas (si huele a gas), séquela inmediatamente a un lugar bien ventilado y sin llamas (si puede detectar y detener la fuga. Si quiere comprobar si la cocina tiene fugas, hágallo en el exterior.

Utilice esta cocina exclusivamente para cocinar. No utilice la cocina si tiene fugas, si está dañada o si no funciona correctamente. Si tiene fugas (si huele a gas), séquela inmediatamente a un lugar bien ventilado y sin llamas (si puede detectar y detener la fuga. Si quiere comprobar si la cocina tiene fugas, hágallo en el exterior.

Utilice esta cocina exclusivamente para cocinar. No utilice la cocina si tiene fugas, si está dañada o si no funciona correctamente. Si tiene fugas (si huele a gas), séquela inmediatamente a un lugar bien ventilado y sin llamas (si puede detectar y detener la fuga. Si quiere comprobar si la cocina tiene fugas, hágallo en el exterior.

Utilice esta cocina exclusivamente para cocinar. No utilice la cocina si tiene fugas, si está dañada o si no funciona correctamente. Si tiene fugas (si huele a gas), séquela inmediatamente a un lugar bien ventilado y sin llamas (si puede detectar y detener la fuga. Si quiere comprobar si la cocina tiene fugas, hágallo en el exterior.

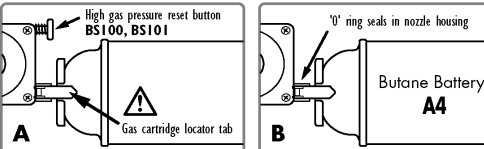
Utilice esta cocina exclusivamente para cocinar. No utilice la cocina si tiene fugas, si está dañada o si no funciona correctamente. Si tiene fugas (si huele a gas), séquela inmediatamente a un lugar bien ventilado y sin llamas (si puede detectar y detener la fuga. Si quiere comprobar si la cocina tiene fugas, hágallo en el exterior.



IMPORTANT: Please read these instructions for use carefully to familiarise yourself with the appliance before connecting unit to gas cartridge. Please keep these instructions for future reference.
Use only in well ventilated area away from flammable materials. Use in accordance with national requirements, for the supply of combustion air to avoid the dangerous build up of unburnt gases, for appliances not fitted with a flame supervision device.
NOTE: This appliance should only be used with **Butane Battery®** gas cartridge **A4**. It may be hazardous to attempt to fit or use other types of gas cartridge.

SAFETY PRECAUTIONS

- Check that seals between appliance and gas container are in place and in good condition before engaging gas cartridge.
- Check alignment of gas cartridge collar notch with locating safety tap.



- Change gas containers in a well ventilated location, preferably outside, away from any source of ignition, such as naked flames, pilot lights, electric fires and away from other people.
- Do not use the appliance if seals are damaged or worn.
- Do not use an appliance which is leaking, damaged or does not operate properly. If there is a leak on your appliance (smell of gas), take it outside immediately into a well ventilated flame free location where the leak may be detected and stopped. If you wish to check for leaks on your appliance, do so outside. To detect leaks use soapy water never a flame.
- Do not use this appliance for purposes other than cooking.
- Use only on a flat horizontal surface protected from wind.
- Use only in a well ventilated area.
- Do not use the cooker under shelves and place at least 20cm away from walls and 100cm below ceilings.

Keep away from flammable materials.

Utilice esta cocina exclusivamente para cocinar. No utilice la cocina si tiene fugas, si está dañada o si no funciona correctamente. Si tiene fugas (si huele a gas), séquela inmediatamente a un lugar bien ventilado y sin llamas (si puede detectar y detener la fuga. Si quiere comprobar si la cocina tiene fugas, hágallo en el exterior.

Utilice esta cocina exclusivamente para cocinar. No utilice la cocina si tiene fugas, si está dañada o si no funciona correctamente. Si tiene fugas (si huele a gas), séquela inmediatamente a un lugar bien ventilado y sin llamas (si puede detectar y detener la fuga. Si quiere comprobar si la cocina tiene fugas, hágallo en el exterior.

Utilice esta cocina exclusivamente para cocinar. No utilice la cocina si tiene fugas, si está dañada o si no funciona correctamente. Si tiene fugas (si huele a gas), séquela inmediatamente a un lugar bien ventilado y sin llamas (si puede detectar y detener la fuga. Si quiere comprobar si la cocina tiene fugas, hágallo en el exterior.

Utilice esta cocina exclusivamente para cocinar. No utilice la cocina si tiene fugas, si está dañada o si no funciona correctamente. Si tiene fugas (si huele a gas), séquela inmediatamente a un lugar bien ventilado y sin llamas (si puede detectar y detener la fuga. Si quiere comprobar si la cocina tiene fugas, hágallo en el exterior.

Utilice esta cocina exclusivamente para cocinar. No utilice la cocina si tiene fugas, si está dañada o si no funciona correctamente. Si tiene fugas (si huele a gas), séquela inmediatamente a un lugar bien ventilado y sin llamas (si puede detectar y detener la fuga. Si quiere comprobar si la cocina tiene fugas, hágallo en el exterior.

Utilice esta cocina exclusivamente para cocinar. No utilice la cocina si tiene fugas, si está dañada o si no funciona correctamente. Si tiene fugas (si huele a gas), séquela inmediatamente a un lugar bien ventilado y sin llamas (si puede detectar y detener la fuga. Si quiere comprobar si la cocina tiene fugas, hágallo en el exterior.

Utilice esta cocina exclusivamente para cocinar. No utilice la cocina si tiene fugas, si está dañada o si no funciona correctamente. Si tiene fugas (si huele a gas), séquela inmediatamente a un lugar bien ventilado y sin llamas (si puede detectar y detener la fuga. Si quiere comprobar si la cocina tiene fugas, hágallo en el exterior.

Utilice esta cocina exclusivamente para cocinar. No utilice la cocina si tiene fugas, si está dañada o si no funciona correctamente. Si tiene fugas (si huele a gas), séquela inmediatamente a un lugar bien ventilado y sin llamas (si puede detectar y detener la fuga. Si quiere comprobar si la cocina tiene fugas, hágallo en el exterior.

Utilice esta cocina exclusivamente para cocinar. No utilice la cocina si tiene fugas, si está dañada o si no funciona correctamente. Si tiene fugas (si huele a gas), séquela inmediatamente a un lugar bien ventilado y sin llamas (si puede detectar y detener la fuga. Si quiere comprobar si la cocina tiene fugas, hágallo en el exterior.

Utilice esta cocina exclusivamente para cocinar. No utilice la cocina si tiene fugas, si está dañada o si no funciona correctamente. Si tiene fugas (si huele a gas), séquela inmediatamente a un lugar bien ventilado y sin llamas (si puede detectar y detener la fuga. Si quiere comprobar si la cocina tiene fugas, hágallo en el exterior.

Utilice esta cocina exclusivamente para cocinar. No utilice la cocina si tiene fugas, si está dañada o si no funciona correctamente. Si tiene fugas (si huele a gas), séquela inmediatamente a un lugar bien ventilado y sin llamas (si puede detectar y detener la fuga. Si quiere comprobar si la cocina tiene fugas, hágallo en el exterior.

Utilice esta cocina exclusivamente para cocinar. No utilice la cocina si tiene fugas, si está dañada o si no funciona correctamente. Si tiene fugas (si huele a gas), séquela inmediatamente a un lugar bien ventilado y sin llamas (si puede detectar y detener la fuga. Si quiere comprobar si la cocina tiene fugas, hágallo en el exterior.

Utilice esta cocina exclusivamente para cocinar. No utilice la cocina si tiene fugas, si está dañada o si no funciona correctamente. Si tiene fugas (si huele a gas), séquela inmediatamente a un lugar bien ventilado y sin llamas (si puede detectar y detener la fuga. Si quiere comprobar si la cocina tiene fugas, hágallo en el exterior.

Utilice esta cocina exclusivamente para cocinar. No utilice la cocina si tiene fugas, si está dañada o si no funciona correctamente. Si tiene fugas (si huele a gas), séquela inmediatamente a un lugar bien ventilado y sin llamas (si puede detectar y detener la fuga. Si quiere comprobar si la cocina tiene fugas, hágallo en el exterior.

Utilice esta cocina exclusivamente para cocinar. No utilice la cocina si tiene fugas, si está dañada o si no funciona correctamente. Si tiene fugas (si huele a gas), séquela inmediatamente a un lugar bien ventilado y sin llamas (si puede detectar y detener la fuga. Si quiere comprobar si la cocina tiene fugas, hágallo en el exterior.

Utilice esta cocina exclusivamente para cocinar. No utilice la cocina si tiene fugas, si está dañada o si no funciona correctamente. Si tiene fugas (si huele a gas), séquela inmediatamente a un lugar bien ventilado y sin llamas (si puede detectar y detener la fuga. Si quiere comprobar si la cocina tiene fugas, hágallo en el exterior.

Utilice esta cocina exclusivamente para cocinar. No utilice la cocina si tiene fugas, si está dañada o si no funciona correctamente. Si tiene fugas (si huele a gas), séquela inmediatamente a un lugar bien ventilado y sin llamas (si puede detectar y detener la fuga. Si quiere comprobar si la cocina tiene fugas, hágallo en el exterior.

Utilice esta cocina exclusivamente para cocinar. No utilice la cocina si tiene fugas, si está dañada o si no funciona correctamente. Si tiene fugas (si huele a gas), séquela inmediatamente a un lugar bien ventilado y sin llamas (si puede detectar y detener la fuga. Si quiere comprobar si la cocina tiene fugas, hágallo en el exterior.

Utilice esta cocina exclusivamente para cocinar. No utilice la cocina si tiene fugas, si está dañada o si no funciona correctamente. Si tiene fugas (si huele a gas), séquela inmediatamente a un lugar bien ventilado y sin llamas (si puede detectar y detener la fuga. Si quiere comprobar si la cocina tiene fugas, hágallo en el exterior.

Utilice esta cocina exclusivamente para cocinar. No utilice la cocina si tiene fugas, si está dañada o si no funciona correctamente. Si tiene fugas (si huele a gas), séquela inmediatamente a un lugar bien ventilado y sin llamas (si puede detectar y detener la fuga. Si quiere comprobar si la cocina tiene fugas, hágallo en el exterior.

Utilice esta cocina exclusivamente para cocinar. No utilice la cocina si tiene fugas, si está dañada o si no funciona correctamente. Si tiene fugas (si huele a gas), séquela inmediatamente a un lugar bien ventilado y sin llamas (si puede detectar y detener la fuga. Si quiere comprobar si la cocina tiene fugas, hágallo en el exterior.

Utilice esta cocina exclusivamente para cocinar. No utilice la cocina si tiene fugas, si está dañada o si no funciona correctamente. Si tiene fugas (si huele a gas), séquela inmediatamente a un lugar bien ventilado y sin llamas (si puede detectar y detener la fuga. Si quiere comprobar si la cocina tiene fugas, hágallo en el exterior.

Utilice esta cocina exclusivamente para cocinar. No utilice la cocina si tiene fugas, si está dañada o si no funciona correctamente. Si tiene fugas (si huele a gas), séquela inmediatamente a un lugar bien ventilado y sin llamas (si puede detectar y detener la fuga. Si quiere comprobar si la cocina tiene fugas, hágallo en el exterior.

Utilice esta cocina exclusivamente para cocinar. No utilice la cocina si tiene fugas, si está dañada o si no funciona correctamente. Si tiene fugas (si huele a gas), séquela inmediatamente a un lugar bien ventilado y sin llamas (si puede detectar y detener la fuga. Si quiere comprobar si la cocina tiene fugas, hágallo en el exterior.

Utilice esta cocina exclusivamente para cocinar. No utilice la cocina si tiene fugas, si está dañada o si no funciona correctamente. Si tiene fugas (si huele a gas), séquela inmediatamente a un lugar bien ventilado y sin llamas (si puede detectar y detener la fuga. Si quiere comprobar si la cocina tiene fugas, hágallo en el exterior.

Utilice esta cocina exclusivamente para cocinar. No utilice la cocina si tiene fugas, si está dañada o si no funciona correctamente. Si tiene fugas (si huele a gas), séquela inmediatamente a un lugar bien ventilado y sin llamas (si puede detectar y detener la fuga. Si quiere comprobar si la cocina tiene fugas, hágallo en el exterior.

Utilice esta cocina exclusivamente para cocinar. No utilice la cocina si tiene fugas, si está dañada o si no funciona correctamente. Si tiene fugas (si huele a gas), séquela inmediatamente a un lugar bien ventilado y sin llamas (si puede detectar y detener la fuga. Si quiere comprobar si la cocina tiene fugas, hágallo en el exterior.

Utilice esta cocina exclusivamente para cocinar. No utilice la cocina si tiene fugas, si está dañada o si no funciona correctamente. Si tiene fug

